

南京航空航天大学

第五届研究生课程教学创新大赛

参赛资源上传操作手册
(教师版)

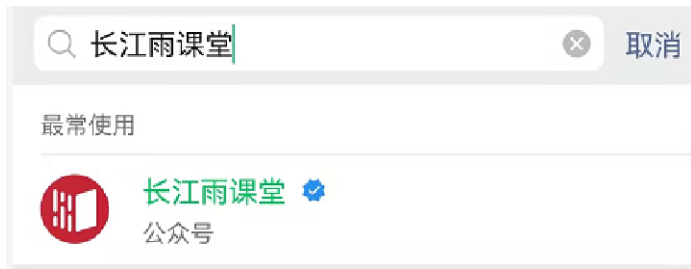
目 录

一、身份绑定.....	3
1.关注【长江雨课堂】公众号.....	3
2.绑定【南京航空航天大学研究生院】身份.....	3
3.登录【南京航空航天大学研究生智慧教学平台】.....	3
二、参赛资源创建.....	5
1.新建课程资源.....	5
2.课程资源上传.....	6
1) 课程内容.....	6
2) 上传教学视频.....	7
3) 教学设计文件上传.....	9
4) 课程信息编辑.....	11

一、身份绑定

1.关注【长江雨课堂】公众号

微信搜索“长江雨课堂”公众号，或使用微信扫一扫，扫描下方二维码，关注“长江雨课堂”微信公众号。



(长江雨课堂微信公众号)

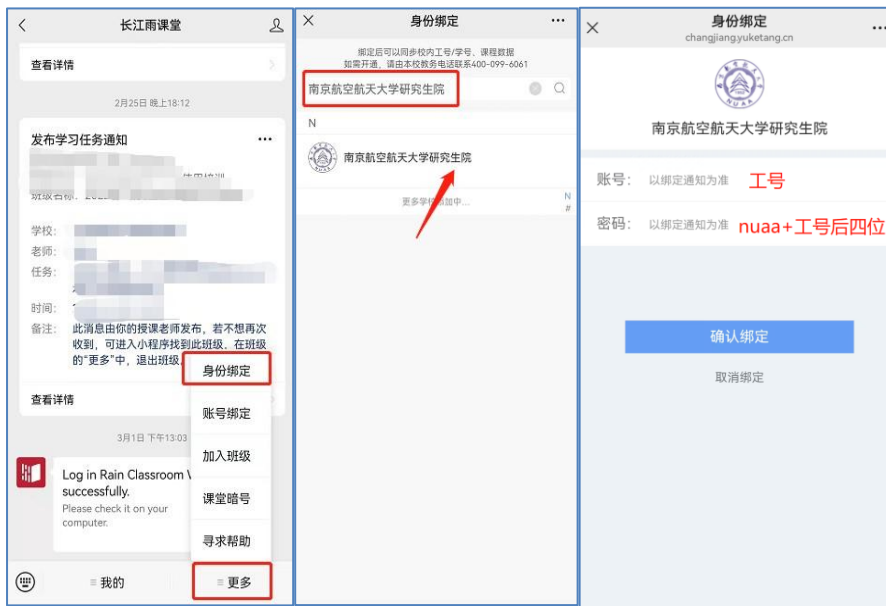


(长江雨课堂公众号二维码)

2.绑定【南京航空航天大学研究生院】身份

- 1) 进入公众号 点击**绑定身份**
- 2) 搜索并选择“**南京航空航天大学研究生院**”进行绑定。
- 3) **账号：工号，密码：nuaa+工号后四位**，点击确认绑定

温馨提示：若您已经完成身份绑定，无需再进行此项操作。



3.登录【南京航空航天大学研究生智慧教学平台】

(建议使用 Google Chrome 或Microsoft Edge浏览器)

打开南京航空航天大学研究生院官网：<https://www.graduate.nuaa.edu.cn/main.htm>

点击首页右侧导航栏【**研究生智慧教学平台**】，点击南京航空航天大学研究生智慧教学平台右上角**登录**，使用**微信扫码登录**



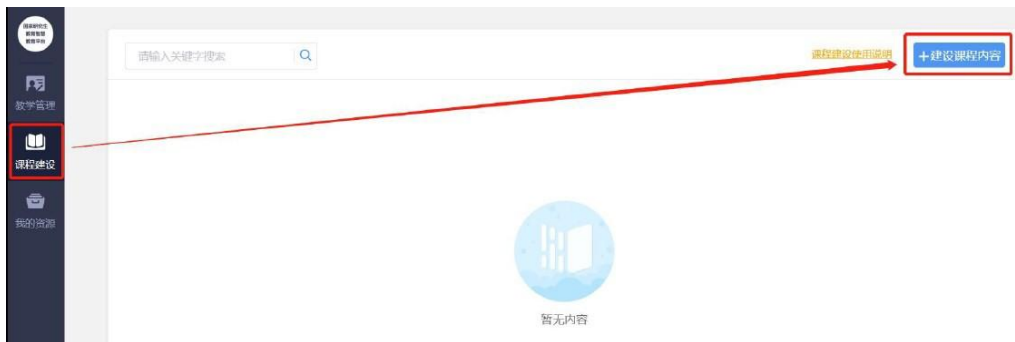
登录成功后，点击平台右上角【进入平台】



二、参赛资源创建

1.新建课程资源

点击“**课程建设**”-“**建设课程内容**”，弹出新页面填写基本信息，需要填写“课程名称”（格式：**课号+课程名称**），选择所属学院，可选择上传“课程封面”。



建设课程 ×

* **课程名称**

所属学院

课程封面


上传封面
建议尺寸1125px*634px或16:9
JPG/JPEG/PNG/BMP/GIF格式, 小于1M

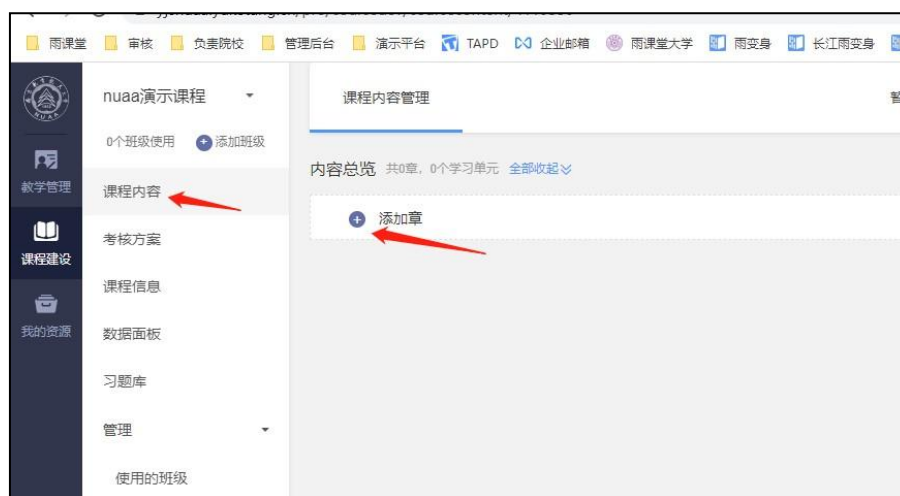
根据弹窗输入课程名称、上传课程封面，建议尺寸 1125px*634px 或 16:9；格式：JPG/JPEG/PNG/BMP/GIF,小于 1M。

点击“**确认**”。

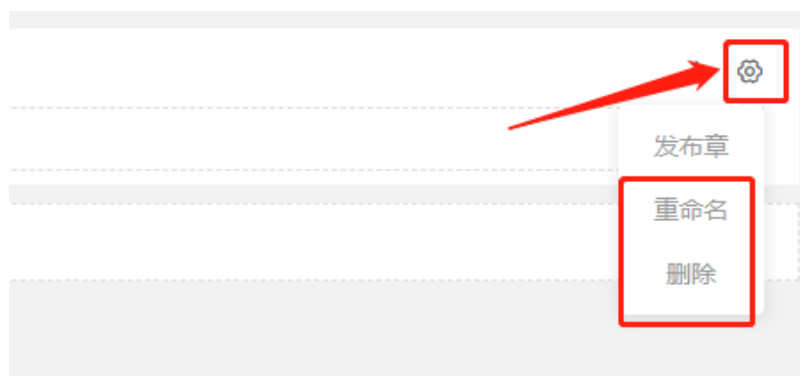
2.课程资源上传

1) 课程内容

在“**课程内容**”模块下，点击“**添加章**”，输入“**课号+课程名称**”

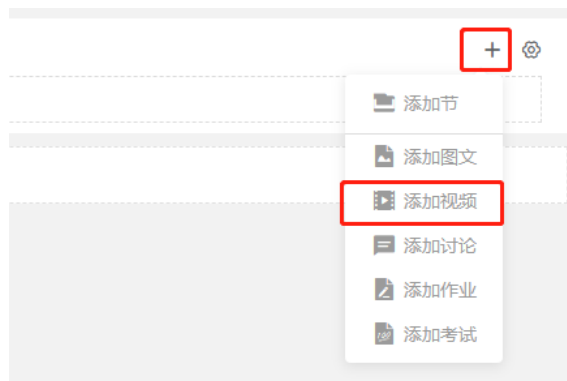


按“Enter”键或鼠标点击空白区域确认。如需要修改/删除章节标题内容，可点击标题右侧齿轮状设置图标，做重命名或删除操作。



2) 上传教学视频

在创建好的章节标题右侧，点击“+”，选择“添加视频”

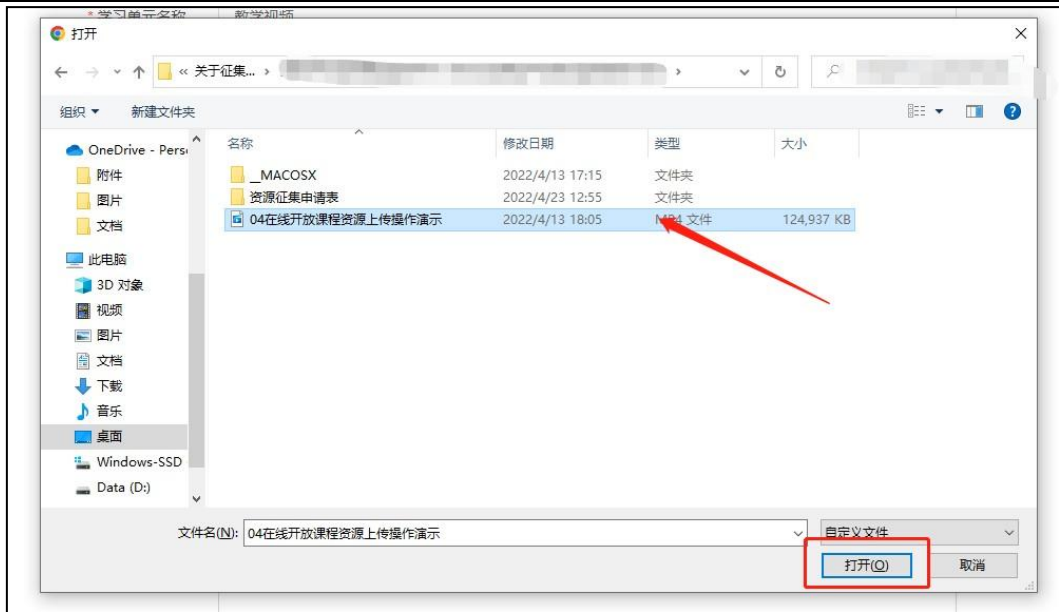


输入学习单元名称“课程名称+教学视频”，点击“上传视频”

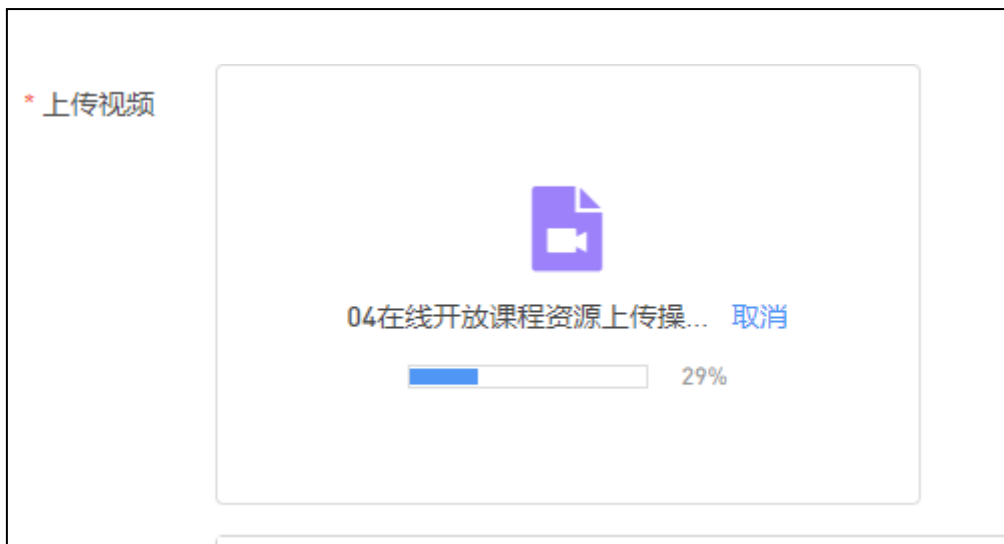
(支持 MP4/MOV/AVI/WMV/MKV/RMVB 格式，单个视频小于 2G)



选择本地文件夹内的教学视频文件，点击“打开”



视频上传进度显示中，**进度完成前请不要关闭页面**（如选错视频，可点击取消，重新上传视频）



进度完成后，如需更换视频，可点击删除按钮。



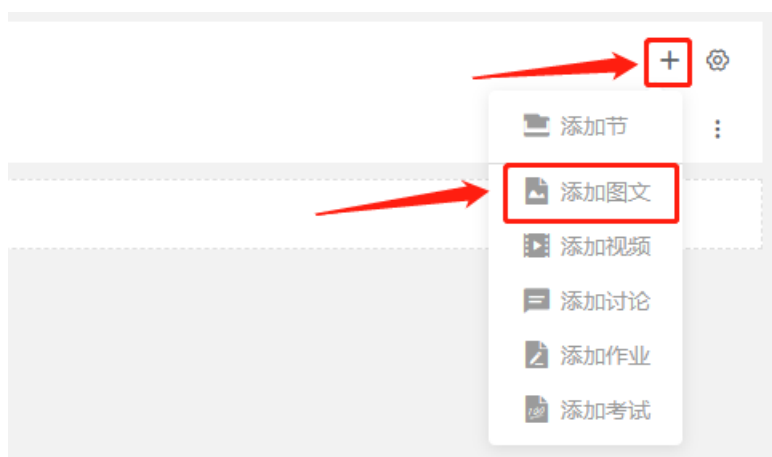
上传完毕后，**点击页面右上角“保存”**。（显示视频转码页面也可以保存，稍后可

查看视频是否完成转码)



3) 教学设计文件上传

点击章节标题右侧“+”，选择“添加图文”



输入学习单元名称“课程名称+教学设计”，单元附件处，点击“添加附件”（可上传 10 个附件，单个文件不超过 30M，累计不超过 100.00M）

上传完毕，**点击**右上角**“保存”**。

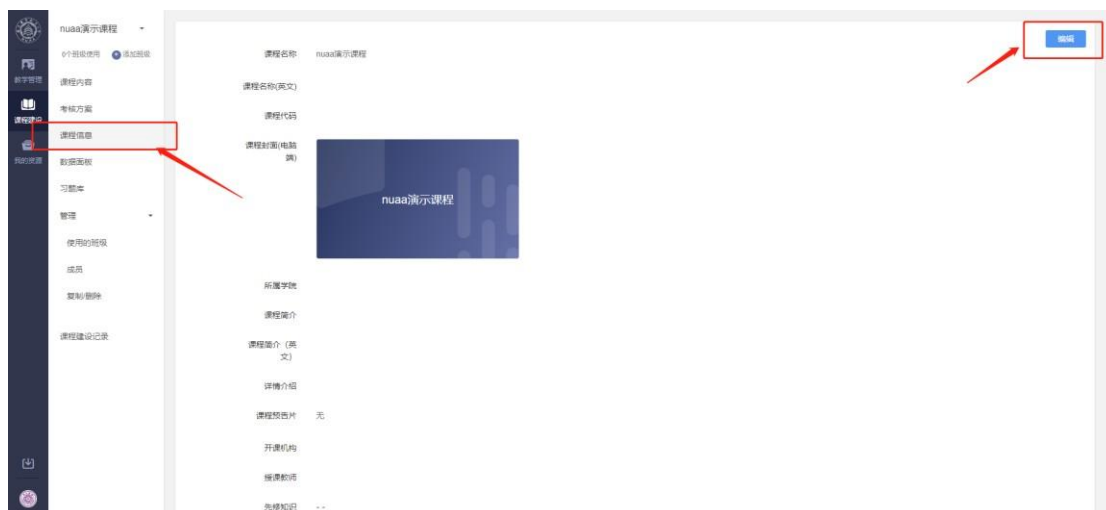


在“课程内容”编辑页面可查看已上传内容。



4) 课程信息编辑

点击**课程建设**左侧导航栏**“课程信息”**，点击右上角**“编辑”**。



对课程信息做对应编辑，红色*号为必填项，如没有对应信息可填无，**所属学院**，**选择对应学院**。

The screenshot shows a form for creating a course. The 'Department' field is highlighted with a red box, and a dropdown menu is open, listing several departments: 物理学院, 首届研究生课程教学创新大赛, 数学学院, 高等教育研究所, 马克思主义学院, and 计算机科学与技术学院. A red arrow points to the '首届研究生课程教学创新大赛' option.

授课教师，点击“**点此添加**”，填写相关内容保存。

The screenshot shows the 'Instructor' field. A red box highlights the '点此添加' (Add here) button next to the 'Instructor' input field. A red arrow points to this button.

编辑完毕，**点击页面右上角“提交”**（如按钮显示为灰色，请检查页面*号项是否填写）

The screenshot shows the 'Edit Course Resource Package' page. The 'Submit' button in the top right corner is highlighted with a red box and a red arrow. The form contains fields for 'Course Name', 'Course Name (English)', 'Course Cover', and 'Department'.



如需修订课程信息，点击左侧导航栏“**课程信息**”，点击右上角“**编辑**”

编辑上传完全部资源内容，并核查无误后，可关闭网页。